

VSIA „Latvijas proves birojs”
VALDES STARPPERIODU ATSKAITE

2019.gada 4.ceturksnis

(12 mēnešu)

Sagatavots saskaņā ar 2018.gada 27.marta FM Iekšējiem noteikumiem Nr.12-29/9 „**Kārtība, kādā Finanšu ministrija organizē valsts kapitāla daļu pārvaldību valsts kapitālsabiedrībās**”

Saturs

Informācija par uzņēmumu	3
Valdes ziņojums	4
Paziņojums par vadības atbildību	11
Peļņas vai zaudējumu aprēķins	12
Bilance uz 31.12.2019	13
Aktīvs	13
Pasīvs	14
Uzskaites un novērtēšanas metodes	15
Pielikumi	18
Naudas plūsmas pārskats	24
Darba plāna izpilde	26
VSIA "Latvijas proves birojs" 2019.gada iepirkuma plāns un tā izpilde	28
Pārdotās produkcijas ražošanas izdevumu budžeta izpilde 2019.gadā (t.sk. VPU izdevumi)	29
Administrācijas izmaksas budžeta izpilde 2019.gadā (t.sk. VPU)	30

Informācija par uzņēmumu

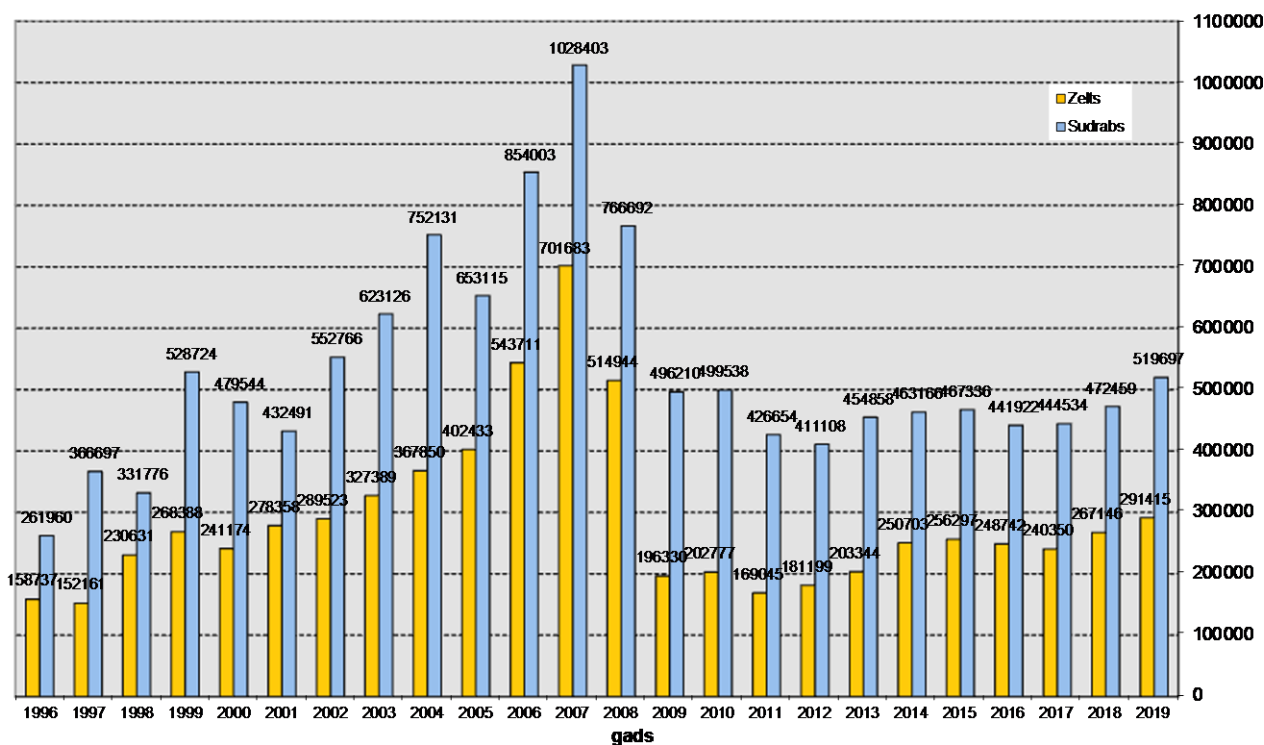
Uzņēmuma nosaukums	VSIA "Latvijas proves birojs"			
Uzņēmuma juridiskais statuss	Valsts sabiedrība ar ierobežotu atbildību			
Reģistrācijas Nr., vieta un datums	40103264961, Rīga, 16.12.2009.			
Juridiskā adrese	Teātra iela 9-2, Rīga, LV 1050			
Pasta adrese	Teātra iela 9-2, Rīga, LV 1050			
Uzņēmuma darbības galvenie veidi	7120 Tehniskā pārbaude un analīze			
Grāmatvedis	Iveta Dobrika			
Valdes priekšsēdētājs	Pēters Brangulis			
Pārskata gads	no	01.01.2019	līdz	31.12.2019
Revidenti:	SIA "Rīgas Revidentu birojs" Zvērināta revidente Ināra Bula Reģ.Nr.50003229711 Sertifikāts Nr.15 Licence Nr.34 Merķeļa ielā 11 Rīgā, LV-1050 Latvija			

Valdes ziņojums

VSIA „Latvijas probes birojs” (turpmāk birojs) ir valsts kapitālsabiedrība, kuras visas kapitāla daļas pieder valstij. Biroja kapitāla daļu turētāja ir Finanšu ministrija. Birojs ir dibināts saskaņā ar 2009. gada 9. novembra MK rīkojumu Nr. 762 „Par valsts sabiedrības ar ierobežotu atbildību „Latvijas probes birojs” dibināšanu”, reorganizējot Finanšu ministrijas pakļautībā esošo Valsts probes uzraudzības inspekciju (turpmāk - VPUI) un reģistrēts Uzņēmumu reģistrā 2009.gada 16.decembrī. VSIA "Latvijas probes birojs" darbību uzsāka 2010.gada 1.janvārī. Biroja dibināšanas mērķis ir nodrošināt valsts probes uzraudzību saskaņā ar likuma "Par valsts probes uzraudzību" 5.pantu. Birojam ir deleģēti šādi pārvaldes uzdevumi:

- Noteikt dārgmetālu, dārgakmeņu un to izstrādājumu probes, zīmogot, veikt sastāva analīzi, ekspertīzi, kontrolanalīzi un novērtēšanu, izsniegt kvalitātes apliecības;
- zīmogot ar biroja un probes zīmogu un veikt valsts garantijas zīmju un probes zīmogu ekspertīzi;
- veikt dārgakmeņu un citu juvelierizstrādājumos izmantojamo vērtīgo akmeņu ekspertīzi un novērtēšanu,
- izsniegt kvalitātes apliecības;
- reģistrēt vietas, kur tiek veikta saimnieciskā darbība ar dārgmetāliem, dārgakmeņiem un to izstrādājumiem,
- un dārgmetālu izstrādājumu izgatavotāju personiskos zīmogus;
- pārbaudīt vietas, kur tiek veikta saimnieciskā darbība ar dārgmetāliem, dārgakmeņiem un to izstrādājumiem, un sastādīt administratīvā pārkāpuma protokolu par konstatētajiem pārkāpumiem dārgmetālu, dārgakmeņu un to izstrādājumu marķēšanas, obligātās provēšanas, uzglabāšanas un preču drošuma prasību ievērošanā;
- novērtēt, vai dārgmetālu un dārgakmeņu izstrādājumu kausējuma sastāvs atbilst preču drošuma prasībām.

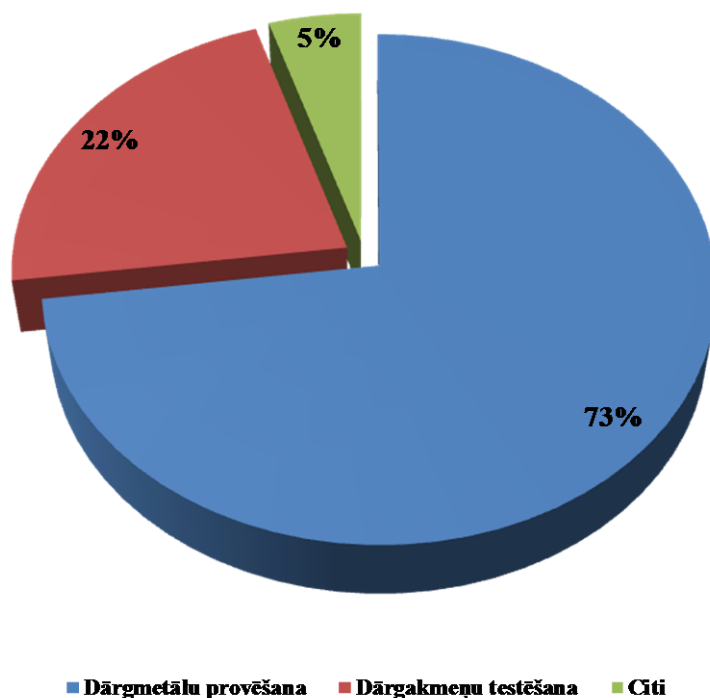
Provēto izstrādājumu skaits (gab.)



2019.gadā 12.mēnešos VSIA „Latvijas probes birojs” ir noprovējis un zīmogojis:

- 868290 gab. dārgmetāla izstrādājumus ar kopējo svaru 2055992 g, no tiem:
 - Zelta (platīna, pallādijs) izstrādājumi: 291470 gab. (+9%), kopējais izstrādājumu svars: 553070 g, vidējais izstrādājuma svars: 1,89 g (2018.gadā izstrādājumu vidējais svars: 1,86 g);
 - Sudraba izstrādājumi: 519697 gab. (+10%), kopējais izstrādājumu svars: 1502922 g, vidējais izstrādājuma svars: 2,89 g (2018.gadā: 2,82 g);
 - Personiskie zīmogi: 57123 gab.;
- provēto dārgakmeņu skaits (birkas): izstrādājumi 45492 gab. (+27%, 2018.gadā: 35701 gab.);
- dārgmetālu un dārgakmeņu ekspertīzes (t.sk. kvalitātes apliecības): 1487 gab.;
- dārgakmeņu un juvelierizstrādājumos iestrādātu dārgakmeņu ekspertīzes: 932 gab.;
- dārgmetālu sakausējumu ekspertīzes: 555 gab.

Ieņēmumu sadalījums pēc sniegto pakalpojumu veida

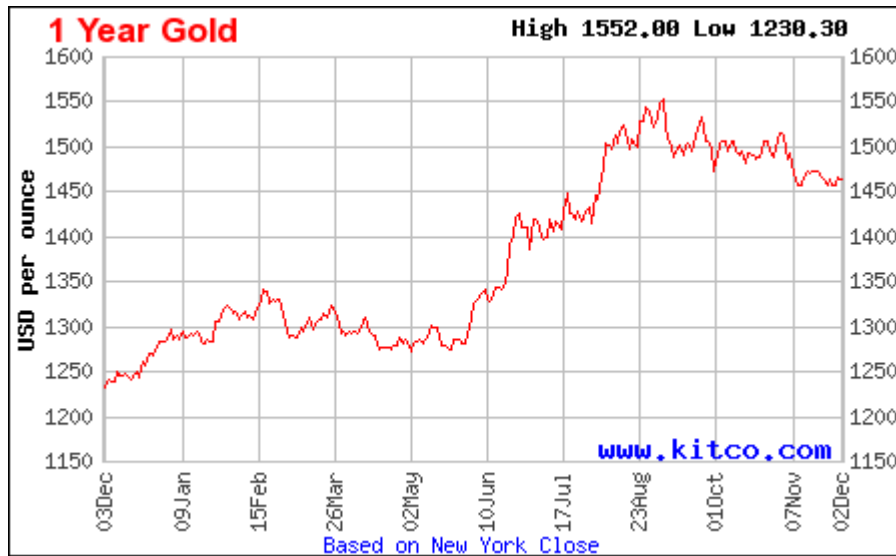


Provēto un zīmogoto izstrādājuma skaits ir vairāk par plānoto (+8%), bet provēto dārgakmeņu skaits pārsniedz plānoto (+30%). Kopumā ir novērojams neliels klientu aktivitātes pieaugums. Pamatā sniegto pakalpojumu apjoma pieaugums ir saistīts ar piesaistītajiem klientiem Lietuvā.

Kapitālsabiedrība ir izpildījusi noslēgto līgumu ar Finanšu ministriju par atsevišķu valsts pārvaldes uzdevumu deleģēšanu, veicot saimnieciskās darbības vietu tirgus uzraudzību un preču atbilstības preču drošības prasībā vērtēšanu. Birojs turpina līgumattiecības ar Valsts prezidenta kanceleju par Valsts apbalvojumu piegādi un kvalitātes kontroli un ir noslēgta vienošanās par sadarbību 2016.-2019.gados.

2018.-2019.gados zelta cena ir stabilizējusies, tomēr vidējā dārgmetālu cena saglabājas augstā līmenī un paredzama tālāk cenas neliels pieaugums, prognozējot cenu 1350-1500 USD/Trojas unci.

Zelta cena Londonas biržā



Dārgmetālu un dārgakmeņu izstrādājumu obligātā provēšana un zīmogošana

Darbības virzieni:

- Nodrošināt dārgmetālu izstrādājumu kvalitatīvu provēšanu, pakāpeniski palielinot instrumentālo testēšanas metožu īpatsvaru, tādējādi palielinot testēšanas kapacitāti:
 - turpinās darbs pie instrumentālo metožu ieviešanas darbā (XRF un LIBS);
 - noslēgts iepirkuma līgums par XRF iekārtas Fischer GoldScope SDD 520 iegādi;
- Biroja informatīvas sistēmas pilnveidošana, uzlabojot funkcionalitāti un datu bāzu drošumu:
 - turpinās Biroja IS pilnveidošana, 2019.gadā plānots uzlabot personas datu apstrādes algoritmus un norit darbs pie anonīmās testēšanas principa ieviešanas (izvērtētas izstrādājumu aprites shēmas birojā, izvērtēti riski un nepieciešamie grozījumi IS);
- Nodrošināt personāla augstu kompetenci;
- Nodrošināt sadarbību ar Konvencijas par dārgmetālu izstrādājumu pārbaudi un zīmogošanu un Starptautiskās probes uzraudzības iestāžu asociācijas dalībvalstīm:
 - nodrošināta Biroja darbinieku dalība Konvencijas Patstāvīgajā komitejā (SC) un Tehniskajā komitejā;
 - dalība IAOA prasmju pārbaudes programmā RR44, RR45, RR46 ar labiem rezultātiem;

Dārgmetālu, dārgakmeņu un to izstrādājumu tirgus uzraudzība

Darbības virzieni:

- Dārgmetālu izstrādājumu marķējuma zīmju atbilstības kontroles:
 - izstrādāts pārbaudes plāns 2019.gadam;
 - veiktas pārbaudes saskaņā ar izstrādāto plānu un pilnībā izpildīts pārbaudes plāns periodam;
 - tiek veikta klientu konsultēšana saskaņā ar principu "Konsultē vispirms";
- Probes zīmogu esamības un viltojumu kontrole:
 - veiktas pārbaudes saskaņā ar izstrādāto plānu;
- Dārgmetālu izstrādājumu preču drošības atbilstības kontrole:
 - pilnveidotas testēšanas metodes;

- Izvērtēt citu valstu pieredzi e-komercijas kontroles jomā (interneta veikali un līdzīgi piegādes kanāli):
 - *problemātika tiek diskutētā LAOA un Konvencijas darba grupās*

Dārgmetālu, dārgakmeņu un to izstrādājumu ekspertīžu veikšana

Darbības virzieni:

- Dārgmetālu izstrādājumu testēšanas metožu pilnveidošana, īpašu uzmanību pievēršot sintētisko dimantu identificēšanas metožu apgūšanai, standartmateriālu ieguvei, informācijas vākšanai un apkopošanai;
- Testēšanas kvalitātes nodrošināšana;
- Attīstīt iestrādātu dārgakmeņu (dzintaru, topāzu, kultivētu pērļu) testēšanu, veicinot to mazumtirdzniecības noietu;

Īsa finanšu darbības analīze

2019.gada 12.mēnešus VSIA „Latvijas probes birojs” ir beidzis ar:

ar peļņu: **40722 EUR**

saskaņā ar finanšu plānu: **10000 EUR (pelna)**

2019.gada 12.mēnešu apgrozījumu un peļņu ietekmējošie faktori:

- Ieņēmumi no pamatdarbības pārsniedz plānotos (bez valsts dotācijas par pārvaldes uzdevumu izpildi): **458483 EUR**
(plāns: 395000 EUR)
+16%
- ražošanas izmaksas ir lielākas par plānoto (neskaitot izmaksas par valsts apbalvojumu iegādi): **366824 EUR**
(plāns: 395060 EUR)
+7,7%
- Ražošanas izdevumu palielinājums ir saistīts ar:
 - lielāki izdevumi par izejvielu iegādi: **+15045 EUR**
 - iekārtu remonts: **+1975**
 - PL nolietojums: **+8871**
- Pozitīva naudas plūsma: **+70526 EUR**
- Naudas atlikums kontos: **426052 EUR**
(+19%)

VSIA „Latvijas proves birojs” rentabilitātes rādītāji (12 mēnešu izpilde)

Nr.	Rādītāji	2019.gada izpilde uz 31.12.2020. Eur
1.	No valsts budžeta saņemtās subsīdijas un dotācijas	77222
2.	Bilances rādītāji (uz cet. beigām)	
2.1.	Aktīvi kopā	927144
2.2.	Pašu kapitāls <i>tai skaitā</i>	888440
2.3.	pamatkapitāls (akciju kapitāls) <i>tai skaitā</i>	836333
2.4.	valsts kapitāls	836333
2.5.	Nauda	426052
3.	PZA rādītāji	
3.1.	Ieņēmumi <i>tai skaitā</i>	679498
3.2.	Apgrozījums	679433
3.3.	Pārējie ieņēmumi	65
3.4.	Izmaksas <i>tai skaitā</i>	638579
3.5.	Personāla izmaksas	x
	PL nolietojums un inventāra vērtības norakstīšana	302616
3.6.	EBITDA	81633
3.7.	Peļņa/zaudējumi pirms nodokļiem	122552
3.8.	Uzņēmumu ienākumu nodoklis	40919
3.9.	Neto peļņa/zaudējumi	197
4.	Finanšu rādītāji (%)	x
4.1.	Pašu kapitāla atdeve (ROE)	40722
4.2.	Aktīvu atdeve (ROA)	4,6%
4.3.	EBITDA rentabilitāte (EBITDA/apgrozījums)	4,4%
4.4.	Pašu kapitāls/Aktīvi	18,0%
5.	Valsts budžetā veiktās iemaksas (kopā)	95,8%
	<i>tai skaitā</i>	177393
5.1.	Dividendes (euro)	9268
5.1.a.	Dividendes (% no iepriekšējā gada peļņas)	85%
5.2.	Uzņēmumu ienākuma nodoklis (euro)	123
5.3.	Pievienotās vērtības nodoklis (euro)	110721
5.4.	Nekustamā īpašuma nodoklis (euro)	0
5.5.	Valsts sociālās apdrošināšanas iemaksas (darba devēja daļa) (euro)	56960
5.6.	citi nodokļi un nodevas (euro)	321
6.	Citi rādītāji	
6.1.	Darbinieku skaits (gab.)	18
6.2.	Valsts budžetā veiktās iemaksas / Valsts kapitāls (decimāldaļskaitlis)	0,21
6.3.	Valsts budžetā veiktās iemaksas /Piešķirtās subsīdijas un dotācijas (decimāldaļskaitlis)	2,30

VSIA „Latvijas proves birojs” vērtspapīru kustība

VSIA „Latvijas proves birojs” nav veikusi darījumus ar vērtspapīriem.

Apstākļi, kas var ietekmēt sabiedrības saimniecisko stāvokli

Būtiskākie apstākļi, kas var ietekmēt VSIA „Latvijas proves birojs” saimniecisko stāvokli 2020.gadā:

- pasaules politiskā situācija var ietekmēt ekonomikas attīstību, izraisot dārgmetāla cenu nestabilitāti un mazinot patērētāju aktivitāti ;
- vidējā dārgmetālu cena saglabājas augstā līmenī, kas sadārdzina juvelierizstrādājumu cenu veikalos;
- ekonomiskā stāvokļa uzlabošanās mazumtirdzniecībā notiek lēnāk par ekonomikas vispārējā stāvokļa uzlabošanos un 2020.gadā gaidāms nebūtisks juvelierizstrādājumu mazumtirdzniecības apjoma pieaugums;
- birojs turpina darbu, lai piesaistītu klientus un sniegtu plašāku pakalpojumu klāstu.

Plānotā sabiedrības komercdarbības politika nākamajā pārskata periodā

2020.gadā VSIA „Latvijas proves birojs” turpinās realizēt „Vidēja termiņa darbības stratēģiju 2016. – 2020. gadiem” noteiktos uzdevumus un attīstīt stratēģijā noteiktos darbības virzienus, attīstot jaunus pakalpojumus un pievēršot pastiprinātu uzmanību sniegto pakalpojumu kvalitātei.

Notikumi pēc pārskata gada beigām

Laika periodā starp pārskata gada pēdējo dienu un dienu, kad vadība paraksta gada pārskatu, nav bijuši nekādi nozīmīgi vai ārkārtas apstākļi, kas ietekmētu gada rezultātus un uzņēmuma finansiālo stāvokli.

VSIA „Latvijas proves birojs”

Valdes priekšsēdētājs _____ P.Brangulis

2020.gada 6.martā

VSIA „Latvijas proves birojs” 2019. gada darbības rādītāju izpilde

Nr. p.k.	Uzdevums	Mērvienība	I cet.			II cet.			III cet.			IV cet.			Gads		
			2018.	2019.		2018.	2019.		2018.	2019.		2018.	2019.		2018.	2019.	
			Izpilde	Plāns	Izpilde	Izpilde	Plāns	Izpilde	Izpilde	Plāns	Izpilde	Izpilde	Plāns	Izpilde	Izpilde	Plāns	Izpilde
1	Dārgmetālu un dārgakmeņu izstrādājumu obligātā provēšana un zīmogošana	Skaitis, gab.	167,9	160	174,8	222,1	200	226,7	164	150	178,5	243	220	288	797	730	868
2.	Dārgmetālu, dārgakmeņu un to izstrādājumu tirgus uzraudzība un ar to saistītie uzdevumi																
2.1.	Pārbaudes saimnieciskās darbības veikšanas vietās	Pārbauzu skaits	63	45	60	55	55	42	58	55	79	34	55	29	210	210	210
2.1.1.	Atklāto pārkāpumu īpatsvars (sastādīti protokoli)	% no Pārbauzu skaita	10-12	10-12	10	10-12	10-12	12	10-12	10-12	6	10-12	10-12	10	10-12	10-12	9
2.1.2.	Pārbaudes saimnieciskās darbības veikšanas vietās Rīgā	Pārbauzu skaits	40	35	37	35	35	22	37	35	57	28	35	24	140	140	140
2.1.3.	Pārbaudes saimnieciskās darbības veikšanas vietās ārpus Rīgas	Pārbauzu skaits	23	10	23	20	20	20	21	20	22	6	20	5	70	70	70
2.3.	Saimnieciskās darbības ar dārgmetāliem un dārgakmeņiem un to izstrādājumiem vietu reģistrācija	Uzturēts reģistrs 1400 ierakstu	1 2025 Ieraksti	1	1 2022 ieraksti	1 2010 ieraksti	1	1 2035 ieraksti	1 2007 ieraksti	1	1 1691 ieraksti	1 2010 ierakstu	1	1 1644 ieraksti	1 2010 ierakstu	1 1644 ieraksti	
2.4.	Saimnieciskās darbības ar dārgmetāliem, dārgakmeņiem un to izstrādājumiem personisko zīmogu reģistrācija	Uzturēts reģistrs 200 ierakstu	1 266 Ieraksti	1	1 276 Ieraksti	1 266 Ieraksti	1	1 282 Ieraksti	1 269 Ieraksti	1	1 282 Ieraksti	1 270 Ieraksti	1	1 293 Ieraksti	1 270 Ieraksti	1 293 Ieraksti	
3.	Dārgmetālu un dārgakmeņu, to izstrādājumu ekspertīžu veikšana	Ekspertīzes gab.	494	400	368	379	400	413	309	400	396	566	400	310	1748	1600	1487
4.	Izstrādājumu ar dārgakmeņiem testēšana (birkas)	Ekspertīzes tūkst. gab.	6,6	6,0	7,4	10,7	10,0	10,2	4,7	7,0	8,4	13,7	11,0	19,5	35,7	34,0	45,5
5.	Dārgmetālu kausējuma sastāva un izstrādājumu atbilstības novērtēšana preču drošuma prasībām	Rentgenfluo rīscences analīzes gab.	6000	6000	7773	6500	6500	9806	6000	6000	8608	6500	6500	11557	25000	25000	37744
5.1.	Neatbilstošo izstrādājumu īpatsvars	% no izstr. skaita	4-5	4-5	2,5	4-5	4-5	7,5	4-5	4-5	1,8	4-5	4-5	4,9	4-5	4-5	4,2

Paziņojums par vadības atbildību

Sabiedrības valde ir atbildīga par finanšu pārskatu sagatavošanu, balstoties uz sākotnējo grāmatvedības uzskaiti par katru pārskata periodu, kas patiesi atspoguļo sabiedrības finansiālo stāvokli uz pārskata gada beigām, kā arī darbības rezultātiem un naudas plūsmām par šo periodu. Pamatojoties uz kapitālsabiedrības valdes rīcībā esošo informāciju, starpperiodu finanšu pārskati ir sagatavoti saskaņā ar spēkā esošo normatīvo aktu prasībām un sniedz patiesu un skaidru priekšstatu par kapitālsabiedrības un konsolidācijas grupas aktīviem, pasīviem, finansiālo stāvokli un peļņu vai zaudējumiem un ka starpperiodu vadības ziņojumā ir ietverta patiesa informācija.

Vadība apstiprina, ka, sastādot šo pārskatu par periodu, kurš beidzas 2019.gada 31.decembrī, tika izmantotas atbilstošas grāmatvedības metodes, to pielietojums bija konsekvents, ir pieņemti saprātīgi un piesardzīgi lēmumi. Vadība apstiprina, ka attiecīgie LR reglamentējošie grāmatvedības uzskaites principi ir ievēroti un finanšu pārskati sastādīti saskaņā ar darbības turpināšanās principu.

Vadība ir atbildīga par atbilstošas grāmatvedības uzskaites kārtošanu, par sabiedrības līdzekļu saglabāšanu, kā arī par krāpšanas un citas negodīgas rīcības novēršanu.

Valdes priekšsēdētājs _____

P.Brangulis

2020.gada 6.martā

Peļņas vai zaudējumu aprēķins
 PAR PERIODU, KAS NOSLĒDZĀS 31.12.2019.

	Piezīmes numurs	2019 12 mēn. EUR	2018 12 mēn. EUR
Neto apgrozījums	2	679433	574447
Pārdotās produkcijas ražošanas izmaksas	3	-528830	-453416
Bruto peļņa vai zaudējumi		150603	121031
Pārdošanas izmaksas	4	-3002	-2304
Administrācijas izmaksas	5	-103684	-103376
Pārējie saimnieciskās darbības ieņēmumi	6	4	18183
Pārējās saimnieciskās darbības izmaksas	7	-3063	-22494
Pārējie procentu ieņēmumi	8	61	0
Peļņa vai zaudējumi pirms ārkārtas posteņiem un nodokļiem		40919	11040
Peļņa vai zaudējumi pirms nodokļiem		40919	11040
Uzņēmumu ienākuma nodoklis par pārskata gadu	9	-197	-137
Pārskata gada peļņa vai zaudējumi		40722	10903

Balances uz 31.12.2019.

Aktīvs	Piezīmes numurs	2019 31.12.2019	2018 31.12.2018
		EUR	EUR
Ilgtermiņa ieguldījumi			
Nemateriālie ieguldījumi			
Koncesijas, patenti, licences, preču zīmes un tamlīdzīgas tiesības		10031	14641
Nemateriālie ieguldījumi kopā	10	10031	14641
Pamatlīdzekļi			
Iekārtas un mašīnas		397849	416977
Pārējie pamatlīdzekļi un inventārs		53004	57632
Pamatlīdzekļi kopā	11	450853	474609
Ilgtermiņa ieguldījumi kopā		460884	489250
Apgrozāmie līdzekļi			
Krājumi			
Izejvielas, pamatmateriāli un palīgmateriāli	12	33053	40028
Gatavie ražojumi un preces pārdošanai	13	2184	1014
Avansa maksājumi par precēm	14	0	738
Krājumi kopā		35237	41780
Debitori			
Pircēju un pasūtītāju parādi	15	3696	6107
Citi debitori (avanss par pakalpojumiem)	16	200	1
Nākamo periodu izmaksas	17	525	1110
Uzkrātie ieņēmumi	18	550	351
Debitori kopā		4971	7569
Nauda	19	426052	355526
Apgrozāmie līdzekļi kopā		466260	404875
Aktīvu kopsumma		927144	894125

<i>Pasīvs</i>	Piezīmes numurs	2019	2018
		31.12.2019	31.12.2018
		EUR	EUR
Pašu kapitāls			
Akciju vai daļu kapitāls (pamatkapitāls)	20	836333	836333
Nesadalītā peļņa:			
a) iepriekšējo gadu nesadalītā peļņa		11385	9750
b) pārskata gada nesadalītā peļņa		40722	10903
Pašu kapitāls kopā		888440	856986
Kreditori			
Īstermiņa kreditori			
Parādi piegādātājiem un darbuzņēmējiem	21	3012	1069
Nodokļi un valsts sociālās apdrošināšanas obligātās iemaksas	22	4903	9118
Pārējie kreditori	23	93	57
Uzkrātas saistības	24	30696	26895
Īstermiņa kreditori kopā		38704	37139
Kreditori kopā		38704	37139
Pasīvu kopsumma		927144	894125

Uzskaites un novērtēšanas metodes

(Vispārīgie principi)

Pārskata sagatavošanas pamats

Gada pārskats ir sagatavots saskaņā ar likumiem "Par grāmatvedību", "Gada pārskatu un konsolidēto gada pārskatu likums" un Ministru kabineta 2015.gada 22.decembra noteikumiem Nr.775 "Gada pārskatu un konsolidēto gada pārskatu likuma piemērošanas noteikumi". Peļņas vai zaudējumu aprēķins sagatavots atbilstoši izdevumu funkcijām. Pamatojoties uz "Gada pārskatu un konsolidēto gada pārskatu likuma" 5.panta (3) daļu, VSIA "Latvijas proves birojs" ir maza sabiedrība un atbilstoši 9.panta (1) daļai mazas sabiedrības finanšu pārskats sastāv no bilances, peļņas vai zaudējumu aprēķina un finanšu pārskata pielikuma. Finanšu pārskats sagatavots, pamatojoties uz darbības turpināšanas principu un saskaņā ar sākotnējās vērtības uzskaites principu.

Finanšu pārskatā par naudas vienību lietota Latvijas Republikas naudas vienība *euro* (EUR)

Pielietotie grāmatvedības principi

Gada pārskata posteņi novērtēti atbilstoši šādiem grāmatvedības principiem:

- a) Pieņemts, ka uzņēmums darbosies arī turpmāk.
- b) Novērtēšana veikta ar pienācīgu piesardzību:
 - pārskatā iekļauta tikai līdz bilances datumam iegūtā peļņa;
 - ņemtas vērā visas paredzamās riska summas un zaudējumi, kas radušies pārskata gadā, arī tad, ja tie kļuvuši zināmi laika posmā starp bilances datumu un gada pārskata sastādīšanas dienu;
 - aprēķinātas un ņemtas vērā visas vērtību samazināšanas un nolietojuma summas, neatkarīgi no tā, vai pārskata gads tiek noslēgts ar peļņu vai zaudējumiem.
- c) Ņemti vērā ar pārskata gadu saistītie ieņēmumi un izmaksas neatkarīgi no maksājuma datuma un rēķina saņemšanas vai izrakstīšanas datuma. Izmaksas saskaņotas ar ieņēmumiem pārskata periodā.
- d) Aktīva un pasīva posteņu sastāvdaļas novērtētas atsevišķi.
- e) Norādīti visi posteņi, kuri būtiski ietekmē gada pārskata lietotāju novērtējumu vai lēmumu pieņemšanu, maznozīmīgie posteņi tiek apvienoti un to detalizējums sniegts pielikumā.
- f) Saimnieciskie darījumi gada pārskatā atspoguļoti, ņemot vērā to ekonomisko saturu un būtību, nevis juridisko formu.
- g) Katra pārskata gada sākumā attiecīgajos bilances posteņos norādītās summas atbilst tajos pašos bilances posteņos norādītajām summām iepriekšējā pārskata gada beigās.

Aplēšu izmantošana

Finanšu pārskatu sagatavošanā uzņēmuma valde veikusi vairākas aplēses un pieņēmumus, kas ietekmē atsevišķus finanšu pārskatos ietvertos bilances un ieņēmumu un izdevumu pārskata posteņus.

Neto apgrozījums un ieņēmumu atzīšana

Ieņēmumi tiek atzīti atbilstoši pārlicēbībai par iespēju uzņēmumam gūt ekonomisko labumu un tik lielā apmērā, kādā to iespējams pamatot noteikt, atskaitot pievienotās vērtības nodokli un ar pārdošanu saistītās atlaides.

Ieņēmumi tiek atzīti pēc sekojošiem principiem:

- Preču pārdošana - kad uzņēmums ir nodevis pircējam nozīmīgākos ar īpašumtiesībām uz precēm saistītos riskus un atbildības.
- Ieņēmumi no pakalpojumu sniegšanas – atbilstoši darījuma izpildes pakāpei.

Pārskata periods

Pārskata periods ir 12 mēneši no 01.01.2019. līdz 31.12.2019.

Naudas vienība un ārvalstu valūtas pārvērtēšana

Šajos finanšu pārskatos atspoguļotie rādītāji ir izteikti Latvijas naudas vienībā - *euro* (EUR).

Atlikumi citu valstu valūtās tiek pārrēķināti EUR pēc ECB kursa pārskata gada pēdējās dienas beigās.

Ilgtermiņa un īstermiņa posteņi

Summas, kas saņemamas, maksājamas vai norakstāmas gada laikā uzrādītas īstermiņa posteņos.

Nemateriālie ieguldījumi

Nemateriālie ieguldījumi ietver datorprogrammu lietošanas tiesību jeb licenču un Latvijas Valsts standartu licenču iegādes izmaksas, no kurām atskaitīta uzkrātā amortizācija. Nemateriālie ieguldījumi tiek novērtēti pēc to sākotnējās izmaksu vērtības, atskaitot uzkrāto nolietojumu.

Nolietojums tiek aprēķināts pēc **lineārās** metodes, pielietojot sekojošas nolietojuma normas:

Nemateriālie ieguldījumi:

Licences **20.00** %

Pamatlīdzekļi

Pamatlīdzekļi tiek novērtēti pēc to sākotnējās izmaksu vērtības, atskaitot uzkrāto nolietojumu.

Nolietojums tiek aprēķināts pēc **lineārās** metodes,

pielietojot sekojošas vadības noteiktas pamatlīdzekļu nolietojuma aprēķināšanas likmes, kas balstītas uz pamatlīdzekļu lietderīgās kalpošanas laika novērtējumu, attiecībā uz finanšu uzskaitē esošo pamatlīdzekļu iedalījumu kategorijās :

Kategorija finanšu uzskaitē	Nolietojuma likme	Postenis finanšu pārskatā
Tehnoloģiskās iekārtas - 1	10.00 %	Iekārtas un mašīnas
Tehnoloģiskās iekārtas - 2	7.00 %	Iekārtas un mašīnas
Transportlīdzekļi	7.00 %	Pārējie pamatlīdzekļi
Saimniecības pamatlīdzekļi	10.00 %	Pārējie pamatlīdzekļi
Datortehnika, sakaru un cita biroja tehnika	20.00 %	Pārējie pamatlīdzekļi

Uzņēmums kapitalizē pamatlīdzekļus, kuru vērtība ir EUR 215,00 un vairāk un derīgās lietošanas laiks pārsniedz 1 gadu. Visu nemateriālo aktīvu un pamatlīdzekļu nolietojums rēķināts par 12 mēnešiem.

Pamatlīdzekļu pašreizējā remonta un uzturēšanas izmaksas tiek iekļautas tā perioda peļņas vai zaudējumu aprēķinā, kurā tās ir radušās.

Pamatlīdzekļu objektu uzskaites vērtības atzīšanu pārtrauc, ja tas tiek atsavināts vai gadījumā, kad no aktīva turpmākās lietošanas nākotnē nav gaidāmi nekādi saimnieciskie labumi.

Neto peļņa vai zaudējumi no pamatlīdzekļu izslēgšanas tiek aprēķināti kā starpība starp pamatlīdzekļa bilances vērtību un pārdošanas rezultātā gūtajiem ieņēmumiem, un iekļauti tā perioda peļņas vai zaudējumu aprēķinā, kurā tie radušies.

Krājumi

Izejvielas, materiāli un preces pārdošanai gada pārskatā tiek novērtēti pēc

FIFO metodes

Krājumu atlikumus novērtē atbilstoši iegādes izmaksām.

Krājumu atlikumi pārbaudīti gada inventarizācijā.

Debitori

Debitoru parādi novērtēti, ievērojot piesardzības principu, bilancē uzrādot tikai reālos debitorus. Speciālie uzkrājumi šaubīgiem parādiem tiek veidoti gadījumos, kad pēc vadības uzskatiem šo debitoru parādu atgūšana ir apšaubāma. Bezcerīgie parādi tiek norakstīti pārskata gada zaudējumos.

Uzkrātie ieņēmumi

Postenī "Uzkrātie ieņēmumi" norādītas saņemamās summas, kas saskaņā ar noslēgtajiem līgumiem ir skaidri zināmas, bet attaisnojuma dokumenta sagatavošanas datums nav pienācis.

Nodokļi

Pārskata perioda uzņēmuma ienākuma nodokļa aprēķini veikti saskaņā ar Latvijas Republikas nodokļu likumdošanu. Saskaņā ar Peļņas vai zaudējumu aprēķinu, uzņēmums nostrādājis ar peļņu. Uzņēmumu ienākuma nodoklis 2019.gada 12 mēnešos aprēķināts par izdevumiem, kas nav saistīti ar saimniecisko darbību.

Uzkrājumi

Uzkrājumi tiek atzīti, kad uzņēmumam ir pašreizējs pienākums (juridisks vai prakses radīts), ko izraisījis kāds pagātnes notikums, un pastāv varbūtība, ka šo saistību izpildei būs nepieciešama ekonomiskos labumus ietverošu resursu aizplūšana no uzņēmuma, un saistību apjomu iespējams pietiekami ticami novērtēt. Uzņēmums veido uzkrājumus, lai segtu saistības, kuras attiecas uz pārskata gadu vai iepriekšējiem periodiem un gada pārskata sastādīšanas laikā ir paredzamas vai zināmas, bet nav skaidri zināms apjoms vai konkrētu saistību rašanās un slēgšanas datums.

Uzkrātās saistības

Skaidri zināmas norēķinu summas ar piegādātājiem un darbuuzņēmējiem par pārskata gadā saņemtajām precēm vai pakalpojumiem, ja bilances datumā vēl nav saņemts attiecīgs norēķinu dokuments saskaņā ar piegādes, pirkuma vai uzņēmuma līguma nosacījumiem vai citu iemeslu dēļ, neatzīst par uzkrājumiem, bet par uzkrātajām saistībām. Uzņēmums veido uzkrātās saistības pret darbiniekiem par neizmantoto atvaļinājumu un VSAOI.

Nauda un naudas ekvivalenti

Nauda sastāv no tekošo bankas kontu atlikumiem.

Dotācijas

Valsts pamatbudžeta dotācija piešķirta sekojošu valsts pārvaldes uzdevumu veikšanai:

1. To vietu reģistrācijai, kur tiek veikta saimnieciskā darbība ar dārgmetāliem, dārgakmeņiem un to izstrādājumiem, un personisko zīmogu reģistrācijai;
2. Pārbaudēm vietās, kur tiek veikta saimnieciskā darbība ar dārgmetāliem, dārgakmeņiem un to izstrādājumiem, un administratīvo pārkāpumu protokolu sastādīšanai par konstatētajiem normatīvo aktu pārkāpumiem;
3. Dārgmetālu un dārgakmeņu izstrādājumu kausējuma sastāva novērtēšanai attiecībā uz atbilstību preču drošuma prasībām;

Dotācijas attiecinā uz pārskata periodu, par kuru tās piešķirtas.

Pielikumi

(2) **Neto apgrozījums**

Apgrozījums ir gada laikā gūtie ieņēmumi no uzņēmuma pamatdarbības – pakalpojumu sniegšanas bez pievienotās vērtības nodokļa.

Darbības veids	2019 12 mēn. EUR	2018 12 mēn. EUR
Ieņēmumi no proves darbu pakalpojumiem	447225	388329
Ieņēmumi par pakalpojumiem, kas saistīti ar valsts apbalvojumiem	7950	7574
Ieņēmumi par deleģēto valsts pārvaldes uzdevumu izpildi	77222	83571
Ieņēmumi no personīgo zīmogu reģistrēšanas	676	455
Ieņēmumi par citiem pakalpojumiem un precēm	1120	3259
Ieņēmumi no pakalpojumiem, kas sniegti ES komersantiem	11258	2841
Ieņēmumi no preču (valsts apbalvojumu) pārdošanas	133982	88418
Kopā	679433	574447

Preces pārdotas un pakalpojumi sniegti Latvijas Republikā.

ES komersantiem sniegto pakalpojumu sadalījums

Valsts	2019 12 mēn. EUR	2018 12 mēn. EUR
Lietuva	10270	1797
Igaunija	427	302
Polija	561	643
Vācija	0	99
Kopā	11258	2841

(3) **Pārdotās produkcijas ražošanas izmaksas**

	2019 12 mēn. EUR	2018 12 mēn. EUR
Ražošanas darbinieku atalgojums	173262	172118
Sociālās apdrošināšanas izmaksas	40272	40072
Uzkrāto saistību neizmantotajiem atvaļinājumiem palielinājums	1954	129
Uzkrāto saistību neizmantotajiem atvaļinājumiem VSAOI	470	23
Izejvielu iepirkšana	10341	1745
Preču iepirkšanas izdevumi	133770	88385
Hologrāfiskās uzlīmes u.c. materiāli testēšanas rezultātu dokumentēšanai	16004	9934
Ražošanas pamatlīdzekļu un nemateriālo aktīvu nolietojums	74754	67065
Telpu īre un komunālie pakalpojumi	35742	35164
Mazvērtīgā inventāra vērtības norakstīšana	3449	993
A/m uzturēšanas izdevumi (t.sk. apdrošināšana)	2829	1962
Datortehnikas uzturēšana	3622	3745
Komandējumu izdevumi	2702	1284
Apsardzes pakalpojumi	10292	10261
Neatskaitāmais priekšnodoklis (PVN)	6372	8063
Iekārtu un inventāra remonts, rezerves daļas	6375	5590
Sakaru izdevumi	2883	2729
Pārējās ražošanas izmaksas	3737	4154
Kopā	528830	453416

(4) Pārdošanas izmaksas

	2019	2018
	12 mēn.	12 mēn.
	EUR	EUR
Samaksātās komisijas naudas	2934	2304
Citi pārdošanas izdevumi	68	0
Kopā	3002	2304

(5) Administrācijas izmaksas

	2019	2018
	12 mēn.	12 mēn.
	EUR	EUR
Administrācijas alga	69274	67035
Sociālās apdrošināšanas izmaksas	16688	16149
Uzkrāto saistību neizmantojamiem atvaļinājumiem palielinājums	499	1034
Uzkrāto saistību neizmantojamiem atvaļinājumiem VSAOI	120	249
Gada pārskata revīzijas izdevumi	1400	1350
Reprezentācijas izdevumi	39	425
Kolektīva saliedēšanas pasākumi un bērnu pabalsti (līdz 250 Eur)	30	831
Komandējuma izdevumi	3180	3561
Uzņēmējdarbības riska valsts nodeva	77	78
Datortehnikas uzturēšana	1133	1188
Pamatlīdzekļu un nemateriālo aktīvu nolietojums	3047	2780
Mazvērtīgā inventāra vērtības norakstīšana	383	110
Telpu īre un komunālie pakalpojumi	3854	3794
Kancelejas un saimniecības preces	1782	2010
Sakaru izmaksas	645	616
Pārējās administrācijas izmaksas	1533	2166
Kopā	103684	103376

(6) Pārējie saimnieciskās darbības ieņēmumi

	2019	2018
	12 mēn.	12 mēn.
	EUR	EUR
Dotācija no valsts pamatbudžeta Sanāksmes nodrošināšanai	0	12000
Saņemts līdzmaksājums no Konvencijas Sanāksmes nodrošināšanai	0	6174
Pārējie ieņēmumi	4	9
Kopā	4	18183

(7) Pārējās saimnieciskās darbības izmaksas

	2019	2018
	12 mēn.	12 mēn.
	EUR	EUR
Banku komisijas	2192	2153
Ar saimniecisko darbību nesaistītie izdevumi	789	546
Samaksātās soda naudas	8	0
Zaudējumi no ārzemju valūtas pirkšanas/ val.kursa pazemināšanās	74	196
No uzskaites izslēgto pamatlīdzekļu nenoamortizētā vērtība	0	439
Sanāksmes nodrošināšanas izdevumi	0	19160
Kopā	3063	22494

(8) Pārējie procentu ieņēmumi

	2019 12 mēn	2018 12 mēn
Procentu ieņēmumi par konta atlikumu	61	0
Kopā	61	0

(9) Uzņēmumu ienākuma nodoklis par pārskata periodu

	2019 12 mēn. EUR	2018 12 mēn. EUR
	197	137

Saskaņā ar Latvijas Republikas nodokļu normatīvajiem aktiem, kas stājās spēkā 01.01.2018., 2018.gadā un 2019.gadā UIN aprēķināts par izdevumiem, kas nav saistīti ar saimniecisko darbību.

(10) Nemateriālie ieguldījumi

	Koncesijas, licences, preču zīmes un tamlīdzīgas tiesības	Avansa maksājumi par nemateriālajiem ieguldījumiem	Nemateriālie ieguldījumi kopā
	EUR	EUR	EUR
Sākotnējā vērtība			
31.12.2018	31000		31000
Iegādāts	12		12
Likvidēts	0		0
31.12.2019	31012		31012
Nolietojums			
31.12.2018	16359		16359
Aprēķinātais nolietojums	4622		4622
Likvidēto ieguldījumu nolietojums	0		0
31.12.2019	20981		20981
Bilances vērtība 31.12.2018	14641		14641
Bilances vērtība 31.12.2019	10031		10031

(11) Pamatlīdzekļu kustības pārskats

	Iekārtas un mašīnas	Pārējie pamatli- dzekļi	Avansa maksājumi par pamatli- dzekļiem	Pamatlīdzekļi kopā
	EUR	EUR	EUR	EUR
Sākotnējā vērtība				
31.12.2018	657970	193775		851745
Iegādāts	35087	14336		49423
Likvidēts	0	-1847		-1847
31.12.2019	693057	206264		899321
Nolietojums				
31.12.2018	240993	136143		377136
Aprēķinātais nolietojums	54215	18964		73179

Likvidēto pamatlīdzekļu nolietojums		0	-1847	-1847
31.12.2019		295208	153260	448468
Bilances vērtība	31.12.2018	416977	57632	474609
Bilances vērtība	31.12.2019	397849	53004	450853

(12) **Krājumi**

	31.12.2019	31.12.2018
	EUR	EUR
Laboratorijas preces	30752	32662
Degviela	81	56
Saimniecības un kancelejas preces (pakošanas kastītes)	0	5090
Pārējie materiāli	2220	2220
Kopā	33053	40028

(13) **Gatavie ražojumi un preces pārdošanai**

	31.12.2019	31.12.2018
	EUR	EUR
Valsts apbalvojumi	2184	1014
Kopā	2184	1014

(14) **Avansa maksājumi par precēm**

	31.12.2019	31.12.2018
	EUR	EUR
Avanss par pudelītēm	0	738
Kopā	0	738

(15) **Pircēju un pasūtītāju parādi**

	31.12.2019	31.12.2018
	EUR	EUR
Pircēju un pasūtītāju parādu uzskaites vērtība	3833	6166
Uzkrājumi šaubīgajiem debitoriem	-137	-59
Kopā	3696	6107

(16) **Citi debitori**

	31.12.2019	31.12.2018
Avanss par aviobiļetēm komandējumam 2020.gadā	200	1
Kopā	200	1

(17) **Nākamo periodu izmaksas**

	31.12.2019	31.12.2018
	EUR	EUR
Apdrošināšana	37	40
Abonentizdevumi	205	67
Noliktavas noma	77	77
Gāzes balonu noma	196	273
Biedra nauda Starptautiskajā proves iestāžu asociācijā par 2019.gadu	0	600
Pārējie izdevumi	10	53
Kopā	525	1110

(18) **Uzkrātie ieņēmumi**

	31.12.2019	31.12.2018
	EUR	EUR
Par valsts apbalvojumu nodrošināšanu, uzglabāšanu, transportēšanu	535	351
Bankas aprēķinātie % par konta atlikumu 01.12.-31.12.2019.	15	0
	550	351

(19) Naudas līdzekļi EUR

Visi naudas līdzekļi ir bankas kontos EUR valūtā

	31.12.2019	31.12.2018
	EUR	EUR
EUR	426052	355526
Kopā	426052	355526

(20) Pamatkapitāls

Uzņēmums dibināts 2009.gada 16.decembrī ar pamatkapitālu Ls 410250. 2015.gadā esošās pamatkapitāla daļas denominētas uz Eur un pamatkapitāls vēl palielināts par 162600 Eur. 2016.gadā pamatkapitāls palielināts par 90000 Eur. Pamatkapitāls uz 31.12.2019 ir 836333,00 Eur, kas sastāv no 836333 daļām, kur vienas daļas nominālvērtība ir 1,00 Eur.

	Daļu skaits		Daļu vērtība (Eur)		Īpatsvars kapitālā (%)	
	31.12.2019	31.12.2018	2019	2018	31.12.2019	31.12.2018
LR Finanšu ministrija	836333	836333	1	1	100.00%	100.00%
Kopā	836333	836333	1	1	100.00%	100.00%

(21) Parādi piegādātājiem un darbuuzņēmējiem

Visi parādi ir EUR

	31.12.2019	31.12.2018
	EUR	EUR
Parādi pārējiem piegādātājiem	3012	1069
	3012	1069

(22) Nodokļi un sociālās nodrošināšanas maksājumi

Nodokļa veids	Atlikums	Aprēķināts	Samaksāts	Soda naudas	Atlikums
	31.12.2018	2019	2019	2019	31.12.2019
	EUR	EUR	EUR	EUR	EUR
Pievienotās vērtības nodoklis	9118	105859	-110155	0	4822
Sociālās iemaksas	0	82875	-82875	0	0
Iedzīvotāju ienākuma nodoklis	0	42232	-42232	0	0
Uzņēmuma ienākuma nodoklis	-1	197	-123	8	81
Kopā	9117	231163	-235385	8	4903

Tai skaitā:

	31.12.2019	31.12.2018
	EUR	EUR
Nodokļu pārmaksa	0	-1
Nodokļu parāds	4903	9118

(23) Pārējie kreditori

	31.12.2019	31.12.2018
	EUR	EUR
Neskaidrās debitoru pārmaksātās summas	93	57
Kopā	93	57

(24) Uzkrātās saistības		
	31.12.2019	31.12.2018
	EUR	EUR
Uzkrātās saistības piegādātājiem	3554	2796
Uzkrātās saistības darbinieku atvaļinājumiem	27142	24099
Kopā	30696	26895
(25) Uzņēmumā nodarbināto personu skaits		
	31.12.2019	31.12.2018
Vidējais uzņēmumā nodarbināto personu skaits gadā	18	18
(26) Personāla izmaksas		
Izmaksu veids	31.12.2019	31.12.2018
	EUR	EUR
Atlīdzība par darbu	242536	239153
Valsts sociālās apdrošināšanas obligātās iemaksas	56960	56220
Uzņēmējdarbības riska valsts nodeva	77	78
Kopā	299573	295451
Tai skaitā augstākās vadības amatpersonu atlīdzība par darbu:		
	31.12.2019	31.12.2018
	EUR	EUR
Valdes priekšsēdētājs		
Atlīdzība par darbu	48057	46381
Valsts sociālās apdrošināšanas obligātās iemaksas	11577	11173
Uzņēmējdarbības riska valsts nodeva	4	4
Kopā	59638	57558
(27) Ārpusbilances saistības		
	31.12.2019	31.12.2018
	EUR	EUR
Provēšanai, zīmogošanai un ekspertīzēm nodotie izstrādājumi, gab.	1681	11692
Saskaņā ar līgumu glabāšanā nodotās Valsts apbalvojumu detaļas, gab.	1205	934
	2886	12626
(28) Ziņas par nomas līgumiem, īres līgumiem, ķīlām, izsniegtām garantijām un citiem līgumiem, kuriem ir svarīga nozīme uzņēmuma darbībā		
VSIA "Latvijas proves birojs" nomā telpas no valsts A/S "Valsts nekustamie īpašumi", nomas līgums ir spēkā līdz 2020.gada 31.decembrim		
(29) Darbības turpināšanas pieņēmums		
VSIA "Latvijas proves birojs" valde uzskata, ka uzņēmums turpinās darbību, jo: Uzņēmums ir dibināts, lai veiktu patstāvīgu komercdarbību, nodrošinot deleģēto valsts pārvaldes uzdevumu izpildi; Darbības rezultāti neliecina par iespējamu maksātnespēju vai citiem riskiem, kas varētu apdraudēt komercsabiedrības īpašniekus.		

Naudas plūsmas pārskats

(pēc netiešās metodes)

	2019 12 mēn.	2018 12 mēn.
I Pamatdarbības naudas plūsma		
1. Peļņa vai zaudējumi pirms uzņēmumu ienākuma nodokļa	40919	11040
<i>Korekcijas:</i>		
a) pamatlīdzekļu vērtības samazinājuma korekcijas	73179	66089
b) nemateriālo ieguldījumu vērtības samazinājuma korekcijas	4622	3756
c) uzkrājumu veidošana (izņemot uzkrājumus nedrošiem parādiem)	0	0
d) peļņa vai zaudējumi no ārvalstu valūtas kursu svārstībām	0	0
e) ieņēmumi no līdzdalības radniecīgo sabiedrību, asociēto sabiedrību vai citu sabiedrību pamatkapitālā	0	0
f) ieņēmumi no pārējiem vērtspapīriem un aizdevumiem, kas veidojuši ilgtermiņa finanšu ieguldījumus	0	0
g) pārējie procentu ieņēmumi un tamlīdzīgi ieņēmumi	(61)	0
h) ilgtermiņa un īstermiņa finanšu ieguldījumu vērtības samazinājuma korekcijas	0	439
i) procentu maksājumi un tamlīdzīgas izmaksas	0	0
2. Peļņa vai zaudējumi pirms apgrozāmo līdzekļu un īstermiņa kreditoru atlikumu izmaiņu ietekmes korekcijām	118659	81324
<i>Korekcijas:</i>		
a) debitoru parādu atlikumu pieaugums vai samazinājums	2598	(2304)
b) krājumu atlikumu pieaugums vai samazinājums	6543	(2233)
c) piegādātājiem, darbuzņēmējiem un pārējiem kreditoriem maksājamo parādu atlikumu pieaugums vai samazinājums	1491	4577
3. Bruto pamatdarbības naudas plūsma	129291	81364
4. Izdevumi procentu maksājumiem	0	0
5. Izdevumi uzņēmumu ienākuma nodokļa maksājumiem	(123)	(137)
6. Pamatdarbības neto naudas plūsma	129168	81227
II Ieguldīšanas darbības naudas plūsma		
1. Radniecīgo sabiedrību, asociēto sabiedrību vai citu sabiedrību akciju vai daļu iegāde	0	0
2. Ieņēmumi no radniecīgo sabiedrību, asociēto sabiedrību vai citu sabiedrību akciju vai daļu atsavināšanas	0	0
3. Pamatlīdzekļu un nemateriālo ieguldījumu iegāde	(49435)	(159893)
4. Ieņēmumi no pamatlīdzekļu un nemateriālo ieguldījumu pārdošanas	0	0
5. Izsniegtie aizdevumi	0	0
6. Ieņēmumi no aizdevumu atmaksas	0	0
7. Saņemtie procenti	61	0
8. Saņemtās dividendes	0	0
9. Ieguldīšanas darbības neto naudas plūsma	(49374)	(159893)

III	Finansēšanas darbības naudas plūsma		
1.	Ieņēmumi no akciju un obligāciju emisijas vai kapitāla līdzdalības daļu ieguldījumiem	0	0
2.	Saņemtie aizņēmumi	0	0
3.	Saņemtās subsīdijas, dotācijas, dāvinājumi vai ziedojumi	0	0
4.	Izdevumi aizņēmumu atmaksāšanai	0	0
5.	Izdevumi nomāta pamatlīdzekļa izpirkumam	0	0
6.	Izmaksātās dividendes	(9268)	(10286)
7.	Finansēšanas darbības neto naudas plūsma	(9268)	(10286)
IV	Ārvalstu valūtu kursu svārstību rezultāts	0	0
V	Pārskata gada neto naudas plūsma	70526	(88952)
VI	Naudas un tās ekvivalentu atlikums pārskata gada sākumā	355526	444478
VII	Naudas un tās ekvivalentu atlikums pārskata perioda beigās (31.12.19.)	426052	355526

Darba plāna izpilde

Plānotie pasākumi VSIA „Latvijas proves birojs” stratēģijā noteiktajiem darbības virzieniem 2019. gadā

Nr.	Darbības plāna uzdevums	Rādītāji (ja attiecināms)	Izpildes termiņš	Izpilde pārskata periodā	Izpilde % pret plānoto (ja attiecināms)	Skaidrojums par novirzēm
1. Nodrošināt sabiedrības un valsts intereses veidojot sakārtotu, drošu un uzticamu dārgmetālu, dārgakmeņu un to izstrādājumu tirgu, veicinot izcilu uzņēmējdarbības vidi						
1.1. Veikt dārgmetālu izstrādājumu provēšanu						
1.1.1.	Nodrošināt dārgmetālu pieņemšanu, provēšanu un zīmogošanu	Izstrādājumu skaits mēnesī: Max: 100000 izstrādājumi Vid: 50000 izstrādājumi	01.01.19.-31.12.19.	Noprovēti 868 tūkst. izstr.	119%	
1.1.2.	Pilnveidot testēšanu atbilstoši preču drošuma prasībām	Pabeigt metodes ieviešanu	31.06.19.	Notiek metožu pilnveidošana, regulāra pārbaūžu veikšana ir būtiski samazinājusi neatbilstošu izstrādājumu skaitu	100%	
1.1.3.	Sagatavot atvaļinājuma grafiku atbilstoši plānotajām darbinieku slodzēm	Sagatavots atvaļinājumu plāns	31.03.19.	Sagatavots atvaļinājumu grafiks	100%	
1.2. Nodrošināt dārgmetālu un dārgakmeņu un to izstrādājumu tirgus uzraudzību						
1.2.1.	Sagatavot tirgus uzraudzības plānu, nosakot tirgus uzraudzības prioritātes	Sagatavots tirgus uzraudzības plāns	15.01.19.	Sagatavots tirgus plāns atbilstoši noslēgtajam līgumam	100%	
1.2.2.	Nodrošināt tirgus uzraudzības pasākumus	Veiktas pārbaudes: 210 gab.	01.01.19.-31.12.19.	Veiktas 210 pārbaudes	100%	
1.2.3.	Saimnieciskās darbības ar dārgmetāliem dārgakmeņiem un to izstrādājumiem vietu reģistrācija, vietu reģistra uzturēšana	Uzturēts reģistrs: 1 gab.	01.01.19.-31.12.19.	Tiek nodrošināta	100%	
1.2.4.	Saimnieciskās darbības ar dārgmetāliem, dārgakmeņiem un to izstrādājumiem personisko zīmogu reģistrācija, personisko zīmogu reģistra uzturēšana	Uzturēts reģistrs: 1 gab.	01.01.19.-31.12.19.	Tiek nodrošināta	100%	

2. Uzturēt un attīstīt kvalitatīvu, tehniski augstvērtīgu un juridiski pamatotu pakalpojumus, atbilstoši tirgus interesēm un uzņēmēju pieprasījumam						
2.1. Laboratorija akreditēta atbilstoši ISO17025 standartam						
2.1.1.	Nodrošināt kvalitātes vadības sistēmu saskaņā ar LVS ISO 17025	Apstiprināta akreditācija	01.01.19.-31.12.19.	Tiek uzturēta	100%	Saņemta akreditācija saskaņā ar ISO17025, LATAK T-211
2.1.2.	Izvērtēt tehnisko resursu atbilstību akreditācijas jomai	Sagatavoti priekšlikumi tehniskā aprīkojuma iegādei	01.10.19.	Ir sagatavots	100%	Prioritāri ir plānots automātiskā titratora iegāde
2.1.3.	Nodrošināt iekšējas kontroles sistēmas funkcionēšanu	Nodrošināts sistēmas atbilstības iekšējais novērtējums	01.01.19.-31.12.19	Laboratorija pārakreditēta saskaņā ar LVS ISO17025:2017	100%	Mainījušās akreditācijas standarta prasības (jauns standarts)
2.2. Nodrošināt laboratorijas testēšanas prasmju pārbaudi						
2.2.1.	Nodrošinātā IAAO RR paraugu testēšanu	Nodrošināta testēšanas procesa uzraudzība	Saskaņā ar RR norises plānu	RR45, RR46, RR47	100%	Nav konstatētas novirzes
2.2.2.	Nodrošināt RR CCM programmas norisi veicot SEM attēlu uzņemšanu	Nodrošināt SEM attēlus	31.03.2019.	Ir nodrošināta RR norise, sagatavota atskaite STG sanāksmei, prezentēta atskaite SC sēdē	100%	
4. Ieviestas CIBJO rekomendācijas dārgakmeņu testēšanā						
4.1.	Testēšanas pārskatos tiek izmantotas CIBJO rekomendācijas	Izstrādāt CIBJO rekomendāciju ieviešanas plānu un izvērtēt nepieciešamos tehniskos resursus	31.12.19	Ieviestas rekomendācijas un testēšanas pārskati tiek izsniegti saskaņā ar CIBJO rekomendāciju vadlīnijām	100%	

VSIA "Latvijas proves birojs" 2019.gada iepirkuma plāns un tā izpilde

N.p.k.	Iepirkuma priekšmets	Metode	Termiņš	Summa, EUR bez PVN	Atzīme par izpildes gaitu
1.	Mikroskopa difūzās un koaksiālās gaismas (sistēma)	Nepiemēro PIL prasības*	30.06.2019.	līdz 4'000 EUR	Izpildīts, Piegāde veikta
2.	Furjē transformācijas IS spektrometrs	Saskaņā ar PIL 9.panta prasībām	30.06.2019.	19'000 EUR	Izpildīts, Piegāde veikta, FTIR Shimadzu ITracer
3.	Titrēšanas iekārta saskaņā ar ISO	Nepiemēro PIL prasības*	03.06.2019.	līdz 10'000 EUR	Iepildīts, piegāde veikta 2019.gada novembrī
4.	UV absorbcijas fluorescences spektrometrijas iekārta	Nepiemēro PIL prasības*	30.06.2019.	līdz '10'000 EUR	Iegāde atlikta uz 2020.gadu sakarā ar piegādātāja noslodzi
5.	Datortehnika	Nepiemēro PIL prasības*	31.12.2019.	līdz 4'000 EUR	Notiek iegādes saskaņā ar nepieciešamību
6.	XRF Spektrometrs (CL detektors SEM)	Saskaņā ar PIL 9.panta prasībām	31.12.2019.	24'000 EUR (18'000 EUR)	Izpildīts, noslēgts piegādes līgums
Kopā:				65'000 EUR	
Preču iepirkums VPK vajadzībām 2020.-2023.gads**					
7.	Valsts apbalvojumu piegādes konkursu	Atklāts konkurss	31.12.2019.	300'000 – 360'000 EUR	Izpildīts, noslēgts līgums

* zem procedūras sliekšņa

** ja tiks panākta vienošanās par sadarbības turpināšanu

Pārdotās produkcijas ražošanas izdevumu budžeta izpilde 2019.gadā (t.sk. VPU izdevumi)

	<i>1. ceturkšņa plāns</i>		<i>2. ceturkšņa plāns</i>		<i>3. ceturkšņa plāns</i>		<i>4. ceturkšņa plāns</i>		<i>Kopā, plāns</i>	
	<i>Plāns</i>	<i>Izpilde</i>	<i>Plāns</i>	<i>Izpilde</i>	<i>Plāns</i>	<i>Izpilde</i>	<i>Plāns</i>	<i>Izpilde</i>	<i>Plāns</i>	<i>Izpilde</i>
Pārdotās produkcijas ražošanas izmaksas	90819	108573	122219	151285	92760	91965	123626	177007	429424	528830
<i>Ražošanas darbinieku atalgojums</i>	43538	38154	43538	41978	44538	39261	44538	55823	176152	175216
<i> tai skaitā VPU nodrošināšanai</i>	<i>9661</i>	<i>10576</i>	<i>9661</i>	<i>10267</i>	<i>9661</i>	<i>13349</i>	<i>9662</i>	<i>2374</i>	<i>38645</i>	<i>36566</i>
<i>Sociālās apdrošināšanas izmaksas</i>	10488	8882	10488	9767	10729	9112	10729	12981	42434	40742
<i> tai skaitā VPU nodrošināšanai</i>	<i>2326</i>	<i>2515</i>	<i>2327</i>	<i>2434</i>	<i>2326</i>	<i>3181</i>	<i>2327</i>	<i>572</i>	<i>9306</i>	<i>8702</i>
<i>PL un NI nolietojums un inventāra vērtības norakstīšana</i>	17333	17370	17333	19261	17333	20415	17333	21157	69332	78203
<i> tai skaitā VPU nodrošināšanai</i>	<i>3446</i>	<i>3573</i>	<i>3445</i>	<i>3507</i>	<i>3446</i>	<i>3965</i>	<i>3445</i>	<i>260</i>	<i>13782</i>	<i>11305</i>
<i>Preču iepirkšanas izdevumi (valsts apbalvojumi)</i>	0	24759	31300	57343	0	3370	31300	48298	62600	133770
<i>Izejvielas un materiāli (uzlīmes)</i>	2500	1864	2500	6060	3800	2152	2500	16269	11300	26345
<i> tai skaitā VPU nodrošināšanai</i>	<i>214</i>	<i>484</i>	<i>213</i>	<i>604</i>	<i>214</i>	<i>470</i>	<i>213</i>		<i>854</i>	<i>1558</i>
<i>A/m uzturēšanas izdevumi</i>	500	1059	500	615	500	117	500	1038	2000	2829
<i> tai skaitā VPU nodrošināšanai</i>	<i>125</i>	<i>236</i>	<i>125</i>	<i>287</i>	<i>125</i>	<i>117</i>	<i>125</i>	<i>49</i>	<i>500</i>	<i>689</i>
<i>Telpu īre un komunālie pakalpojumi</i>	8750	9619	8750	8480	8750	8456	8750	9187	35000	35742
<i> tai skaitā VPU nodrošināšanai</i>	<i>1381</i>	<i>2084</i>	<i>1382</i>	<i>2390</i>	<i>1381</i>	<i>2583</i>	<i>1381</i>	<i>417</i>	<i>5525</i>	<i>7474</i>
<i>Datortehnikas uzturēšana</i>	1300	798	1300	832	1300	877	1300	1115	5200	3622
<i> tai skaitā VPU nodrošināšanai</i>	<i>385</i>	<i>380</i>	<i>385</i>	<i>360</i>	<i>385</i>	<i>500</i>	<i>385</i>	<i>273</i>	<i>1540</i>	<i>1513</i>
<i>Iekārtu un inventāra remonts, rezerves daļas</i>	1100	789	1100	1074	1100	903	1100	3609	4400	6375
<i> tai skaitā VPU nodrošināšanai</i>	<i>275</i>	<i>367</i>	<i>275</i>	<i>463</i>	<i>275</i>	<i>407</i>	<i>275</i>		<i>1100</i>	<i>1237</i>
<i>Apsardzes pakalpojumi</i>	2700	2598	2700	2476	2700	2701	2700	2517	10800	10292
<i>Sakaru izdevumi</i>	760	742	760	705	760	720	760	716	3040	2883
<i> tai skaitā VPU nodrošināšanai</i>	<i>95</i>	<i>232</i>	<i>95</i>	<i>241</i>	<i>95</i>	<i>364</i>	<i>95</i>	<i>50</i>	<i>380</i>	<i>887</i>

<i>Saimniecības preces</i>	250		250		250		250		1000	0
<i>Komandējumu izdevumi</i>	600	952	700	140	1000	1438	500	172	2800	2702
<i> tai skaitā VPU nodrošināšanai</i>	292	348	293	36	292	290	293		1170	674
<i>Pārējās ražošanas izmaksas</i>	1000	987	1000	2554	0	2443	1366	4125	3366	10109
<i> tai skaitā VPU nodrošināšanai</i>	100	776	100	1052	100	919	100		400	2747
<i>Kopā VPU</i>	18300	21571	18301	21641	18300	26145	18301	3995	73202	73352

Administrācijas izmaksas budžeta izpilde 2019.gadā (t.sk. VPU)

	<i>1. ceturkšņa plāns</i>		<i>2. ceturkšņa plāns</i>		<i>3. ceturkšņa plāns</i>		<i>4. ceturkšņa plāns</i>		<i>Kopā, plāns</i>	
	<i>Plāns</i>	<i>Izpilde</i>	<i>Plāns</i>	<i>Izpilde</i>	<i>Plāns</i>	<i>Izpilde</i>	<i>Plāns</i>	<i>Izpilde</i>	<i>Plāns</i>	<i>Izpilde</i>
Administrācijas izmaksas	24401	22667	24453	21173	24351	23307	23893	36537	97098	103684
<i>Administrācijas alga</i>	15375	14996	15375	14851	15375	14937	15375	24989	61500	69773
<i> tai skaitā VPU nodrošināšanai</i>	750	750	749	749	750	750	749	749	2998	2998
<i>Sociālās apdrošināšanas izmaksas</i>	3711	3612	3711	3578	3711	3598	3712	6020	14845	16808
<i> tai skaitā VPU nodrošināšanai</i>	180	181	181	181	180	180	181	180	722	722
<i>Pārējās personāla izmaksas (algas karšu gada maksa, riska nodeva)</i>	100	19	50	20	50	19	0	19	200	77
<i>PL un NI nolietojums un inventāra vērtības norakstīšana</i>	750	735	750	938	750	860	750	897	3000	3430
<i>Sakaru izmaksas</i>	190	164	190	165	190	152	190	164	760	645
<i>Kancelejas preces</i>	400	40	400	66	400	3	400	164	1600	273
<i>Saimniecības preces</i>	100	274	100	162	100	251	100	822	400	1509
<i>Telpu īre un komunālie pakalpojumi</i>	1000	1031	900	913	900	910	1000	1000	3800	3854
<i>Datortehnikas uzturēšana</i>	500	256	502	265	600	277	691	335	2293	1133
<i>Komandējuma izdevumi</i>	1600	848	1800	87	1600	2119	1000	126	6000	3180
<i> tai skaitā VPU nodrošināšanai</i>	75		75		75	150	75		300	150
<i>Pārējās administrācijas izmaksas</i>	675	692	675	128	675	181	675	2001	2700	3002
<i>Kopā VPU</i>	1005	931	1005	930	1005	1080	1005	929	4020	3870